

Отчет о финансовых результатах деятельности учреждения

на 1 января 2021 г.

Учреждение
Обособленное подразделение

Муниципальное дошкольное образовательное бюджетное учреждение
детский сад № 121 г. Сочи

Учредитель

Филиал № 3 муниципального казенного учреждения "Централизованная
бухгалтерия управления по образованию и науке администрации города
Сочи"

Наименование органа, осуществляющего
полномочия учредителя
Периодичность: годовая
Единица измерения: руб.

	КОДЫ
Форма по ОКУД	0503721
Дата	01.01.2021
по ОКПО	43646706
ИНН	2317033792
по ОКТМО	03726000
по ОКТО	06435499
ИНН	2320150538
Глава по БК	925
по ОКЕИ	383

Наименование показателя	Код строки	Код аналитики	Деятельность с целевыми средствами	Деятельность по государственному заданию	Приносящая доход деятельность	Итого
1	2	3	4	5	6	7
Доходы (стр. 030 + стр. 040 + стр. 050 + стр. 060 + стр. 070 + стр. 090 + стр. 100 + стр. 110)	010	100	13 559 249,49	20 843 500,00	6 121 733,39	40 524 482,88
Доходы от собственности	030	120	0,00	0,00	0,00	0,00
в том числе:			0,00	0,00	0,00	0,00
Доходы от оказания платных услуг (работ), компенсаций затрат	040	130	0,00	20 843 500,00	6 096 249,49	26 939 749,49
в том числе:						
Доходы от оказания платных услуг (работ)		131	0,00	20 828 500,00	6 096 249,49	26 924 749,49
Доходы от компенсации затрат		134	0,00	15 000,00	0,00	15 000,00
Штрафы, пени, неустойки, возмещения ущерба	050	140	0,00	0,00	0,00	0,00
в том числе:			0,00	0,00	0,00	0,00
Безвозмездные поступления текущего характера	060	150	13 559 249,49	0,00	0,00	13 559 249,49
в том числе:						
Поступления текущего характера бюджетным и автономным учреждениям от сектора государственного управления		152	13 559 249,49	0,00	0,00	13 559 249,49
Безвозмездные поступления капитального характера	070	160	0,00	0,00	0,00	0,00
в том числе:			0,00	0,00	0,00	0,00
Доходы от операций с активами	090	170	0,00	0,00	8 323,90	8 323,90
в том числе:						
Доходы от выбытия активов		172	0,00	-15 636 648,00	0,00	-15 636 648,00
Чрезвычайные доходы от операций с активами		173	0,00	0,00	8 323,90	8 323,90
Доходы от оценки активов и обязательств		176	0,00	15 636 648,00	0,00	15 636 648,00

Форма 0503721 с. 2

Наименование показателя	Код строки	Код аналитики	Деятельность с целевыми средствами	Деятельность по государственному заданию	Приносящая доход деятельность	Итого
1	2	3	4	5	6	7
Прочие доходы	100	180	0,00	0,00	0,00	0,00
в том числе:			0,00	0,00	0,00	0,00
Безвозмездные неденежные поступления в сектор государственного управления	110	190	0,00	0,00	17 160,00	17 160,00
в том числе:						
Безвозмездные неденежные поступления текущего характера от физических лиц		193	0,00	0,00	17 160,00	17 160,00
Расходы (стр. 160 + стр. 170 + стр. 190 + стр. 210 + стр. 230 + стр. 240 + стр. 250 + стр. 260 + стр. 270)	150	200	13 283 313,51	20 996 892,50	7 349 372,30	41 631 578,31
Оплата труда и начисления на выплаты по оплате труда	160	210	0,00	18 425 913,71	529 256,92	18 955 170,63
в том числе:						
Заработная плата		211	0,00	14 329 175,85	434 026,68	14 763 202,53
Начисления на выплаты по оплате труда		213	0,00	4 096 737,86	95 228,24	4 191 966,10
Оплата работ, услуг	170	220	13 283 313,51	1 896 180,30	164 228,31	15 333 722,12
в том числе:						
Услуги связи		221	0,00	4 145,04	0,00	4 145,04
Коммунальные услуги		223	0,00	1 524 114,18	71 590,31	1 595 704,49
Работы, услуги по содержанию имущества		225	12 492 753,51	144 457,83	79 518,00	12 716 729,34
Прочие работы, услуги		226	790 560,00	213 463,25	13 120,00	1 017 143,25
Обслуживание долговых обязательств	190	230	0,00	0,00	0,00	0,00
в том числе:			0,00	0,00	0,00	0,00
Безвозмездные перечисления текущего характера организациям	210	240	0,00	0,00	0,00	0,00
в том числе:			0,00	0,00	0,00	0,00
Безвозмездные перечисления бюджетам	230	250	0,00	0,00	0,00	0,00
в том числе:			0,00	0,00	0,00	0,00

Форма 0503721 с. 3

Наименование показателя	Код строки	Код аналитики	Деятельность с целевыми средствами	Деятельность по государственному заданию	Приносящая доход деятельность	Итого
1	2	3	4	5	6	7
Социальное обеспечение	240	260	0,00	47 124,15	0,00	47 124,15
в том числе:						
Социальные пособия и компенсации персоналу в денежной форме		266	0,00	47 124,15	0,00	47 124,15
Расходы по операциям с активами	250	270	0,00	593 435,34	6 656 827,07	7 249 262,41
в том числе:						
Амортизация		271	0,00	372 348,74	249 718,84	622 067,58
Расходование материальных запасов		272	0,00	221 086,60	6 309 934,98	6 531 021,58
Чрезвычайные расходы по операциям с активами		273	0,00	0,00	96 173,25	96 173,25
Безвозмездные перечисления капитального характера организациям	260	280	0,00	0,00	0,00	0,00

в том числе:

Прочие расходы				0,00	0,00	0,00	0,00
в том числе:	270	290		0,00	46 239,00	60,00	46 299,00
Налоги, пошлины и сборы							
Штрафы за нарушение законодательства о налогах и сборах, законодательства о страховых взносах		291		0,00	46 239,00	0,00	46 239,00
Чистый операционный результат (стр. 301 - стр. 302); (стр. 310 + стр.410)		292		0,00	0,00	60,00	60,00
Операционный результат до налогообложения(стр. 010 - стр. 150)	300			275 935,98	-155 392,50	-1 227 636,91	-1 107 095,43
Налог на прибыль	301			275 935,98	-155 392,50	-1 227 636,91	-1 107 095,43
Операции с нефинансовыми активами (стр. 320 + стр. 330 + стр. 350 + стр. 360 + стр. 370 + стр. 380 + стр.390 + стр.400)	302			0,00	0,00	0,00	0,00
Чистое поступление основных средств	310			18 820,38	15 555 925,16	-403 947,32	15 170 798,21
в том числе:	320			0,00	-115 233,14	-67 868,84	-183 101,98
увеличение стоимости основных средств	321	310		257 115,60	257 115,60	181 850,00	696 081,20
уменьшение стоимости основных средств	322	41X		257 115,60	372 346,74	249 718,84	879 183,18
Чистое поступление нематериальных активов	330			0,00	0,00	0,00	0,00
в том числе:				0,00	0,00	0,00	0,00
увеличение стоимости нематериальных активов	331	320		0,00	0,00	0,00	0,00
уменьшение стоимости нематериальных активов	332	42X		0,00	0,00	0,00	0,00
Чистое поступление произведенных активов	350			0,00	15 638 648,00	0,00	15 638 648,00
в том числе:				0,00	15 638 648,00	0,00	15 638 648,00
увеличение стоимости произведенных активов	351	330		0,00	15 638 648,00	0,00	15 638 648,00
уменьшение стоимости произведенных активов	352	43X		0,00	0,00	0,00	0,00
Чистое поступление материальных запасов	360			18 820,38	32 510,29	-338 078,48	-284 747,81
в том числе:				18 820,38	253 596,89	6 070 029,75	6 342 447,02
увеличение стоимости материальных запасов	361	340		18 820,38	253 596,89	6 070 029,75	6 342 447,02
из них:				0,00	0,00	0,00	0,00
уменьшение стоимости материальных запасов	362	440		0,00	221 086,60	6 406 108,23	6 627 194,83
из них:				0,00	0,00	0,00	0,00

Форма 0503721 с. 4

Наименование показателя	Код строки	Код аналитики	Деятельность с целевыми средствами	Деятельность по государственному заданию	Приносящая доход деятельность	Итого
1	2	3	4	5	6	7
Чистое поступление прав пользования	370		0,00	0,00	0,00	0,00
в том числе:						
увеличение стоимости прав пользования	371	350	0,00	0,00	0,00	0,00
уменьшение стоимости прав пользования	372	450	0,00	0,00	0,00	0,00
Чистое изменение затрат на изготовление готовой продукции (работ, услуг)	390		0,00	0,00	0,00	0,00
в том числе:						
увеличение затрат	391	x	0,00	20 297 188,13	720 615,12	21 017 803,25
уменьшение затрат	392	x	0,00	20 297 188,13	720 615,12	21 017 803,25
Чистое изменение расходов будущих периодов	400	x	0,00	0,00	0,00	0,00
Операции с финансовыми активами и обязательствами (стр. 420 - стр. 510)	410		257 115,60	-15 711 317,65	-823 691,59	-16 277 893,64
Операции с финансовыми активами (стр. 430 + стр. 440 + стр. 450 + стр. 460 + стр. 470 + стр. 480)	420		0,00	-15 520 059,15	-281 330,80	-15 801 389,95
Чистое поступление денежных средств и их эквивалентов	430		0,00	0,00	-238 712,80	-238 712,80
в том числе:						
поступление денежных средств и их эквивалентов	431	510	13 559 249,49	20 864 997,59	6 478 482,07	40 902 729,15
выбытие денежных средств и их эквивалентов	432	610	13 559 249,49	20 864 997,59	6 717 194,87	41 141 441,95
Чистое поступление ценных бумаг, кроме акций	440		0,00	0,00	0,00	0,00
в том числе:						
увеличение стоимости ценных бумаг, кроме акций и иных финансовых инструментов	441	520	0,00	0,00	0,00	0,00
уменьшение стоимости ценных бумаг, кроме акций и иных финансовых инструментов	442	620	0,00	0,00	0,00	0,00
Чистое поступление акций и иных финансовых инструментов	450		0,00	0,00	0,00	0,00
в том числе:						
увеличение стоимости акций и иных финансовых инструментов	451	530	0,00	0,00	0,00	0,00
уменьшение стоимости акций и иных финансовых инструментов	452	630	0,00	0,00	0,00	0,00
Чистое предоставление займов (ссуд)	460		0,00	0,00	0,00	0,00
в том числе:						
увеличение задолженности по предоставленным займам (ссудам)	461	540	0,00	0,00	0,00	0,00
уменьшение задолженности по предоставленным займам (ссудам)	462	640	0,00	0,00	0,00	0,00
Чистое поступление иных финансовых активов	470		0,00	0,00	0,00	0,00
в том числе:						
увеличение стоимости иных финансовых активов	471	550	0,00	0,00	0,00	0,00
уменьшение стоимости иных финансовых активов	472	650	0,00	0,00	0,00	0,00

Форма 0503721 с. 5

Наименование показателя	Код строки	Код аналитики	Деятельность с целевыми средствами	Деятельность по государственному заданию	Приносящая доход деятельность	Итого
1	2	3	4	5	6	7
Чистое увеличение дебиторской задолженности	480		0,00	-15 520 059,15	-42 618,00	-15 562 677,15
в том числе:						
увеличение дебиторской задолженности	481	560	13 636 384,17	21 451 296,40	6 351 574,83	41 439 245,40
уменьшение дебиторской задолженности	482	660	13 636 384,17	36 971 345,55	6 394 192,83	57 001 922,55
Операции с обязательствами(стр. 520 + стр. 530 + стр. 540 + стр. 550 + стр. 560)	510		-257 115,60	191 258,50	542 360,79	476 503,69
Чистое увеличение задолженности по внутренним привлеченным займам	520		0,00	0,00	0,00	0,00
в том числе:						
увеличение задолженности по внутренним привлеченным займам	521	710	0,00	0,00	0,00	0,00
уменьшение задолженности по внутренним привлеченным займам	522	810	0,00	0,00	0,00	0,00
Чистое увеличение задолженности по внешним привлеченным займам	530		0,00	0,00	0,00	0,00
в том числе:						
увеличение задолженности по внешним привлеченным займам	531	720	0,00	0,00	0,00	0,00

уменьшение задолженности по внешним привлеченным займам	532	820	0,00	0,00	0,00	0,00
Чистое увеличение прочей кредиторской задолженности	540		-257 115,60	230 318,50	541 878,81	515 081,71
в том числе:						
увеличение прочей кредиторской задолженности	541	730	13 559 249,49	23 305 427,33	7 163 156,35	44 027 833,17
уменьшение прочей кредиторской задолженности	542	830	13 816 365,09	23 075 108,83	6 621 277,54	43 512 751,46
Чистое изменение доходов будущих периодов	550	x	0,00	0,00	481,98	481,98
Чистое изменение резервов предстоящих расходов	560	x	0,00	-39 060,00	0,00	-39 060,00




Заведующий

Главный бухгалтер

Руководитель (уполномоченное лицо)

Исполнитель



(подпись)

Н.Е. Лазаренко
(расшифровка подписи)

(расшифровка подписи)

Централизованная бухгалтерия


Филиал № 3 муниципального казенного учреждения "Централизованная бухгалтерия управления по образованию и науке администрации города Сочи", 1072320007847, 2320150538, 231743001, г.Сочи, ул.Демократическая, дом 43
(наименование, ОГРН/ИНН, КПП, местонахождение)

Начальник филиала
(должность)


(подпись)

Главный бухгалтер
(должность)

(подпись)



(подпись)



(подпись)

О.А. Кюлян
(расшифровка подписи)

(расшифровка подписи)

Т.А.Толкачева
(расшифровка подписи)

(расшифровка подписи)

(телефон, e-mail)